

电路系统 > 隔板电路线束 (舱室内)

位置

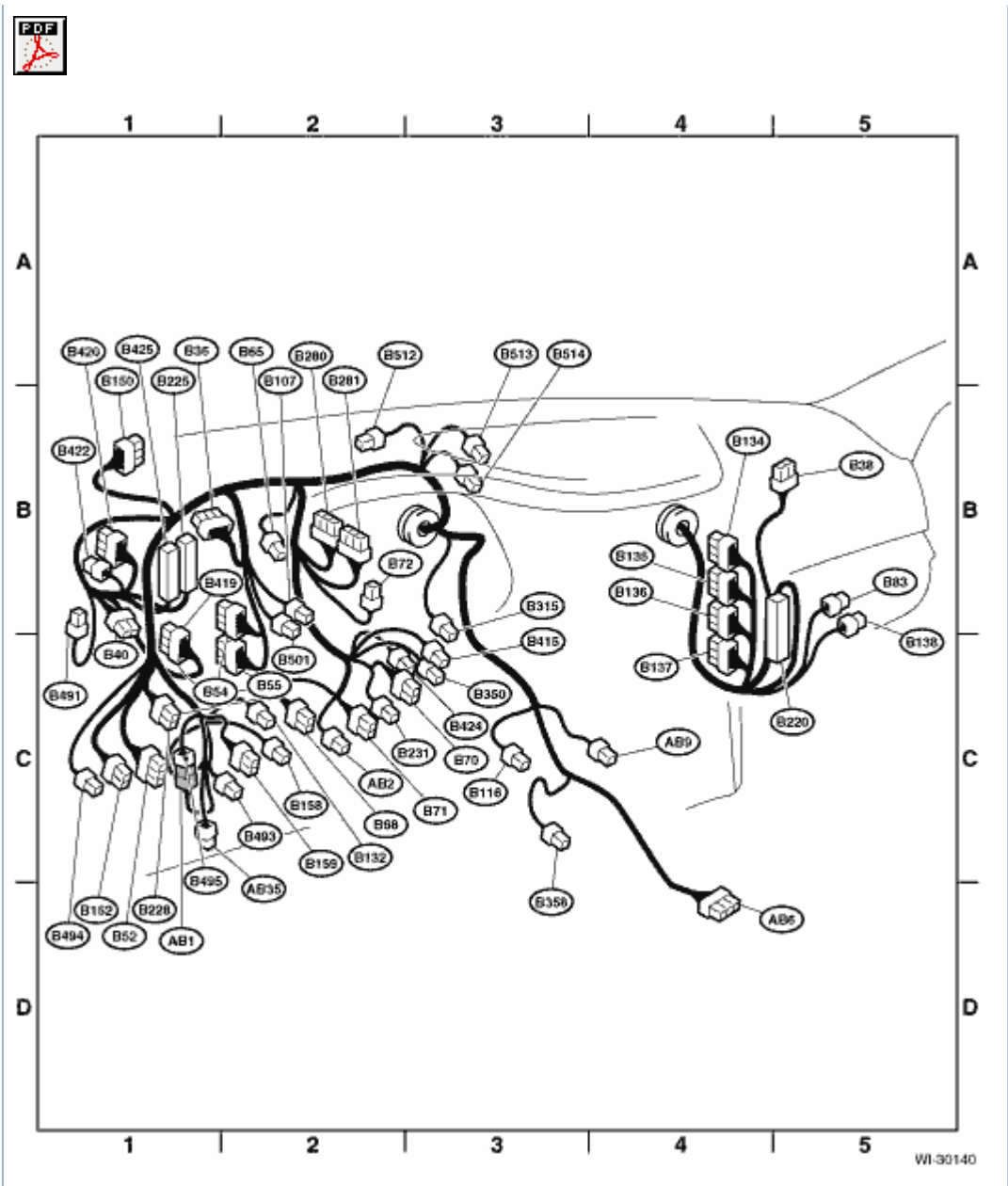
1. 左驾 2.0 L 车型

• 汽油发动机车型

接头				连接到	
编号	电极	颜色	面积	编号	说明
B36	57	★	B-1	i 1	仪表板电路线束
B38	19	★	B-5	i 3	
B40	16	★	B-1		数据接口
B52	24	★	C-1		F/B
B54	26	绿色	B-2		TCM
B55	22	绿色	C-2		
B65	4	黑色	B-2		制动灯和制动开关
B68	16	★	C-2		卷式接头
B70	18	★	C-2		组合开关
B71	14	★	C-2		
B72	6	★	B-2		点火开关
B83	8	★	B-5		J/C
B107	2	蓝色	B-2		离合器开关
B116	8	★	C-3		AT 换档杆
B132	8	★	C-2		前大灯光束调平器开关
B134	34	★	B-4		ECM
B135	35	★	B-4		
B136	35	★	B-4		
B137	31	★	C-4		
B138	6	★	B-5		J/C
B150	24	★	B-1		自动前大灯光束调平器 CM
B152	10	灰色	C-1		F/B
B158	8	★	C-2		
B159	9	棕色	C-2		
B220	21	黑色	B-5		IG 继电器
					燃油泵继电器
					主继电器
					A/F, 氧传感器继电器
					电控节气门控制继电器
					自关闭继电器 (需要按钮启动)

B225	21	黑色	B-1		起动机切断继电器 (需要按钮启动)
B228	15	★	C-1		OP 接头
B231	5	★	C-2		转向角传感器
B280	34	★	B-2		车身集成单元
B281	35	★	B-2		
B315	6	黑色	B-3		加速踏板位置传感器
B350	6	浅灰色	C-3		钥匙警告开关&钥匙锁止电磁阀 (不需要按钮启动)
B358	2	★	C-3		AT 换档杆照明
B415	2	★	C-3		发动机防盗锁止系统天线
B419	24	★	C-1		网关 CM (需要按钮启动)
B420	40	★	B-1		电源 CM (需要按钮启动)
B422	8	★	B-1		ID 代码盒 (需要按钮启动)
B424	7	黑色	C-2		转向锁 CM (需要按钮启动)
B425	21	黑色	B-1		IG 继电器 1 (需要按钮启动)
					起动机继电器 (需要按钮启动)
					IG 继电器 2 (需要按钮启动)
					访问继电器 (需要按钮启动)
B491	5	★	B-1		J/C
B493	4	黑色	C-2		起动机继电器
B494	4	黑色	C-1		自关闭继电器
B495	8	★	C-1	AB1	安全气囊电路束
B501	5	★	B-2		离合器行程传感器 (MT 车型)
B512	8	★	B-2		J/C
B513	2	蓝色	B-3		制动灯聚光器
B514	2	蓝色	B-3		制动灯注册
★: 白色或自然色					

接头				连接到	
编号	电极	颜色	面积	编号	说明
AB1	8	★	C-1	B495	隔板电路束
AB2	4	黄色	C-2	AB7	驾驶员侧安全气囊模块
AB6	30	黄色	D-4		安全气囊 CM
AB9	2	黄色	C-4		乘客侧安全气囊模块
AB35	2	★	C-1		F/B
★: 白色或自然色					



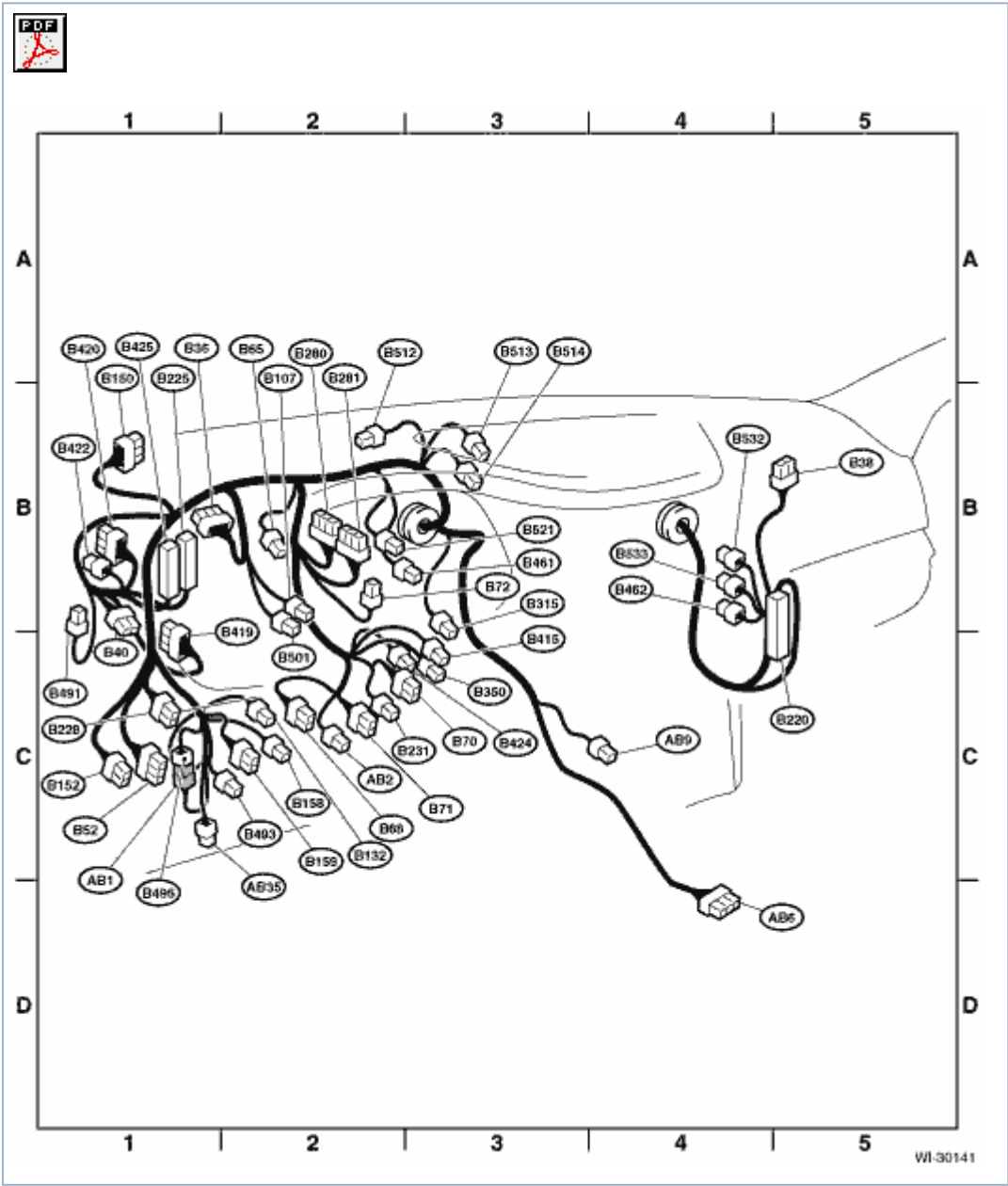
• 柴油发动机车型

接头				连接到	
编号	电极	颜色	面积	编号	说明
B36	57	★	B-1	i 1	仪表板电路线束
B38	19	★	B-5	i 3	
B40	16	★	B-1		数据接口
B52	24	★	C-1		F/B
B65	4	黑色	B-2		制动灯和制动开关
B68	16	★	C-2		卷式接头
B70	18	★	C-2		组合开关
B71	14	★	C-2		
B72	6	★	B-2		点火开关

B107	2	蓝色	B-2		离合器开关
B132	8	★	C-2		前大灯光束调平器开关
B150	24	★	B-1		自动前大灯光束调平器 CM
B152	10	灰色	C-1		F/B
B158	8	★	C-2		
B159	9	棕色	C-2		
B220	21	黑色	B-5		燃油加热器继电器
					辅助燃油泵继电器
					主继电器
B225	21	黑色	B-1		起动机切断继电器 (需要按钮启动)
B228	15	★	C-1		OP 接头
B231	5	★	C-2		转向角传感器
B280	34	★	B-2		车身集成单元
B281	35	★	B-2		
B315	6	黑色	B-3		加速踏板位置传感器
B350	6	浅灰色	C-3		钥匙警告开关&钥匙锁止电磁阀 (不需要按钮启动)
B415	2	★	C-3		发动机防盗锁止系统天线
B419	24	★	C-1		网关 CM (需要按钮启动)
B420	40	★	B-1		电源 CM (需要按钮启动)
B422	8	★	B-1		ID 代码盒 (需要按钮启动)
B424	7	黑色	C-2		转向锁 CM (需要按钮启动)
B425	21	黑色	B-1		IG 继电器 1 (需要按钮启动)
					起动机继电器 (需要按钮启动)
					IG 继电器 2 (需要按钮启动)
					访问继电器 (需要按钮启动)
B461	2	★	B-2		微型 PTC 加热器 (左)
B462	2	★	B-4		微型 PTC 加热器 (右)
B491	5	★	B-1		J/C
B493	4	黑色	C-2		起动机继电器
B495	8	★	C-1	AB1	安全气囊电路束
B501	5	★	B-2		离合器行程传感器
B512	8	★	B-2		J/C
B513	2	蓝色	B-3		制动灯聚光器
B514	2	蓝色	B-3		制动灯注册
B521	2	★	B-2		辅助 PTC 加热器
		★			

B532	2		B-4		主 PTC 加热器
B533	3	★	B-4		
★：白色或自然色					

接头				连接到	
编号	电极	颜色	面积	编号	说明
AB1	8	★	C-1	B495	隔板电路线束
AB2	4	黄色	C-2	AB7	驾驶员侧安全气囊模块
AB6	30	黄色	D-4		安全气囊 CM
AB9	2	黄色	C-4		乘客侧安全气囊模块
AB35	2	★	C-1		F/B
★: 白色或自然色					



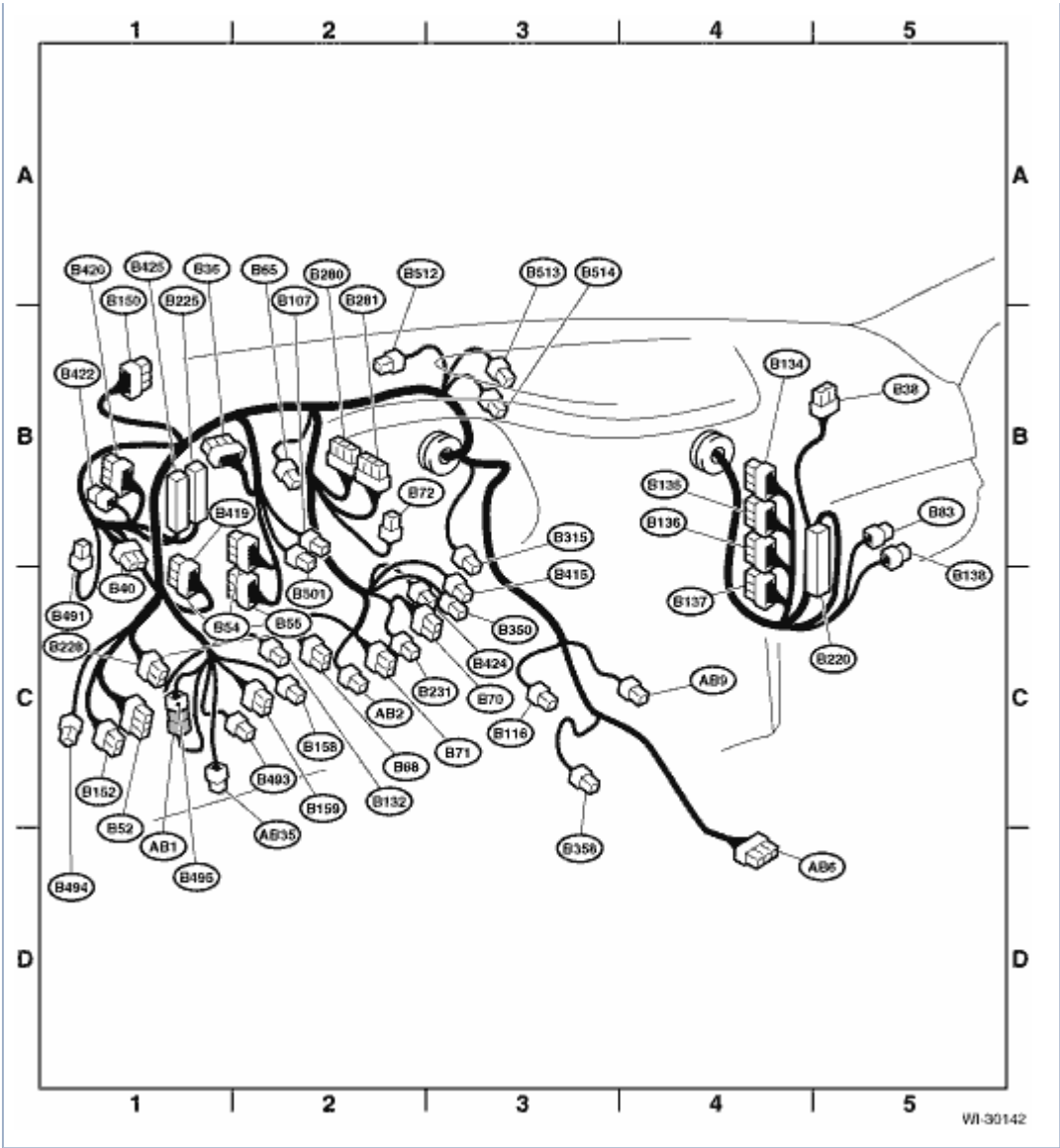
2. 左驾 2.5 L 非涡轮增压车型

接头				连接到	
编号	电极	颜色	面积	编号	说明
B36	57	★	B-1	i 1	仪表板电路线束
B38	19	★	B-5	i 3	
B40	16	★	B-1		数据接口
B52	24	★	C-1		F/B
B54	26	绿色	B-2		TCM
B55	22	绿色	C-2		
B65	4	黑色	B-2		制动灯和制动开关
B68	16	★	C-2		卷式接头
B70	18	★	C-2		组合开关
B71	14	★	C-2		
B72	6	★	B-2		点火开关
B83	6	★	B-5		J/C
B107	2	蓝色	B-2		离合器开关
B116	8	★	C-3		AT 换档杆
B132	8	★	C-2		前大灯光束调平器开关
B134	34	★	B-4		ECM
B135	35	★	B-4		
B136	35	★	B-4		
B137	31	★	C-4		
B138	8	★	B-5		J/C
B150	24	★	B-1		自动前大灯光束调平器 CM
B152	10	灰色	C-1		F/B
B158	8	★	C-2		
B159	9	棕色	C-2		
B220	21	黑色	B-5		IG 继电器
					燃油泵继电器
					主继电器
					A/F, 氧传感器继电器
					电控节气门控制继电器
B225	21	黑色	B-1		自关闭继电器 (需要按钮启动)
					起动机切断继电器 (需要按钮启动)
B228	15	★	C-1		OP 接头
		★			

B231	5		C-2		转向角传感器
B280	34	★	B-2		车身集成单元
B281	35	★	B-2		
B315	6	黑色	B-3		加速踏板位置传感器
B350	6	浅灰色	C-3		钥匙警告开关&钥匙锁止电磁阀 (不需要按钮启动)
B358	2	★	C-3		AT 换档杆照明
B415	2	★	C-3		发动机防盗锁止系统天线
B419	24	★	C-1		网关 CM (需要按钮启动)
B420	40	★	B-1		电源 CM (需要按钮启动)
B422	8	★	B-1		ID 代码盒 (需要按钮启动)
B424	7	黑色	C-2		转向锁 CM (需要按钮启动)
B425	21	黑色	B-1		IG 继电器 1 (需要按钮启动)
					起动机继电器 (需要按钮启动)
					IG 继电器 2 (需要按钮启动)
					访问继电器 (需要按钮启动)
B491	5	★	B-1		J/C
B493	4	黑色	C-2		起动机继电器
B494	4	黑色	C-1		自关闭继电器
B495	8	★	C-1	AB1	安全气囊电路线束
B501	5	★	B-2		离合器行程传感器 (MT 车型)
B512	8	★	B-2		J/C
B513	2	蓝色	B-3		制动灯聚光器
B514	2	蓝色	B-3		制动灯注册
★: 白色或自然色					

接头				连接到	
编号	电极	颜色	面积	编号	说明
AB1	8	★	C-1	B495	隔板电路线束
AB2	4	黄色	C-2	AB7	驾驶员侧安全气囊模块
AB6	30	黄色	D-4		安全气囊 CM
AB9	2	黄色	C-4		乘客侧安全气囊模块
AB35	2	★	C-1		F/B
★: 白色或自然色					





3. 左驾 2.5 L 涡轮增压车型

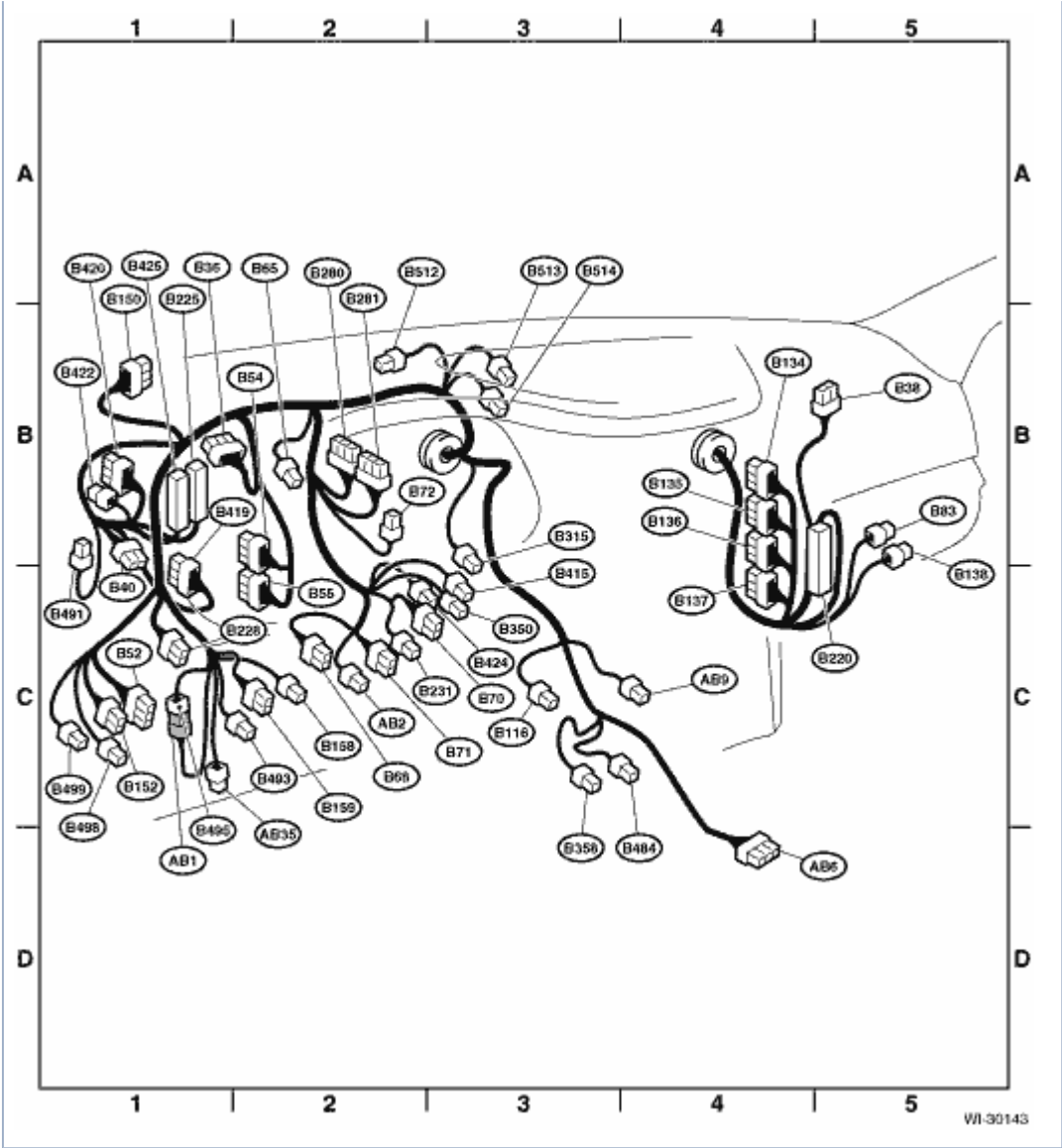
接头				连接到	
编号	电极	颜色	面积	编号	说明
B36	57	★	B-1	i 1	仪表板电路线束
B38	19	★	B-4	i 3	
B40	16	★	B-1		数据接口
B52	24	★	C-1		F/B
B54	35	★	B-2		TCM
B55	35	★	C-2		
B65	4	黑色	B-2		制动灯和制动开关
B68	16	★	C-2		卷式接头
B70	18	★	C-2		组合开关
B71	14	★	C-2		
		★			

B72	6		B-2		点火开关
B83	6	★	B-5		J/C
B116	8	★	C-3		AT 换档杆
B134	34	★	B-4		ECM
B135	35	★	B-4		
B136	35	★	B-4		
B137	31	★	C-4		
B138	6	★	B-5		J/C
B150	24	★	B-1		自动前大灯光束调平器 CM
B152	10	灰色	C-1		F/B
B158	8	★	C-2		
B159	9	棕色	C-2		
B220	21	黑色	B-4		燃油泵继电器
					主继电器
					A/F, 氧传感器继电器
					电控节气门控制继电器
B225	21	黑色	B-1		换档限制继电器 (需要按钮启动)
					倒车灯继电器 (需要按钮启动)
					起动机切断继电器 (需要按钮启动)
B228	15	★	C-1		OP 接头
B231	5	★	C-2		转向角传感器
B280	34	★	B-2		车身集成单元
B281	35	★	B-2		
B315	6	黑色	B-3		加速踏板位置传感器
B350	6	浅灰色	C-3		钥匙警告开关&钥匙锁止电磁阀 (不需要按钮启动)
B358	2	★	C-3		AT 换档杆照明
B415	2	★	C-3		发动机防盗锁止系统天线 (不需要按钮启动)
B419	24	★	C-1		网关 CM (需要按钮启动)
B420	40	★	B-1		电源 CM (需要按钮启动)
B422	8	★	B-1		ID 代码盒 (需要按钮启动)
B424	7	黑色	C-2		转向锁 CM (需要按钮启动)
B425	21	黑色	B-1		IG 继电器 1 (需要按钮启动)
					起动机继电器 (需要按钮启动)
					IG 继电器 2 (需要按钮启动)
					访问继电器 (需要按钮启动)
		★			

B484	4		C-4		SI-DRIVE 选择器 (控制台)
B491	5	★	B-1		J/C
B493	4	黑色	C-2		起动机继电器 (不需要按钮启动)
B495	8	★	C-1	AB1	安全气囊电路线束
B498	4	黑色	C-1		换档限制继电器 (不需要按钮启动)
B499	4	黑色	C-1		倒车灯继电器 (不需要按钮启动)
B512	8	★	B-2		J/C
B513	2	蓝色	B-3		制动灯聚光器
B514	2	蓝色	B-3		制动灯注册
★: 白色或自然色					

接头				连接到	
编号	电极	颜色	面积	编号	说明
AB1	8	★	C-1	B495	隔板电路线束
AB2	4	黄色	C-2	AB7	驾驶员侧安全气囊模块
AB6	30	黄色	D-4		安全气囊 CM
AB9	2	黄色	C-4		乘客侧安全气囊模块
AB35	2	★	C-1		F/B
★: 白色或自然色					





4. 左驾 3.6 L 车型

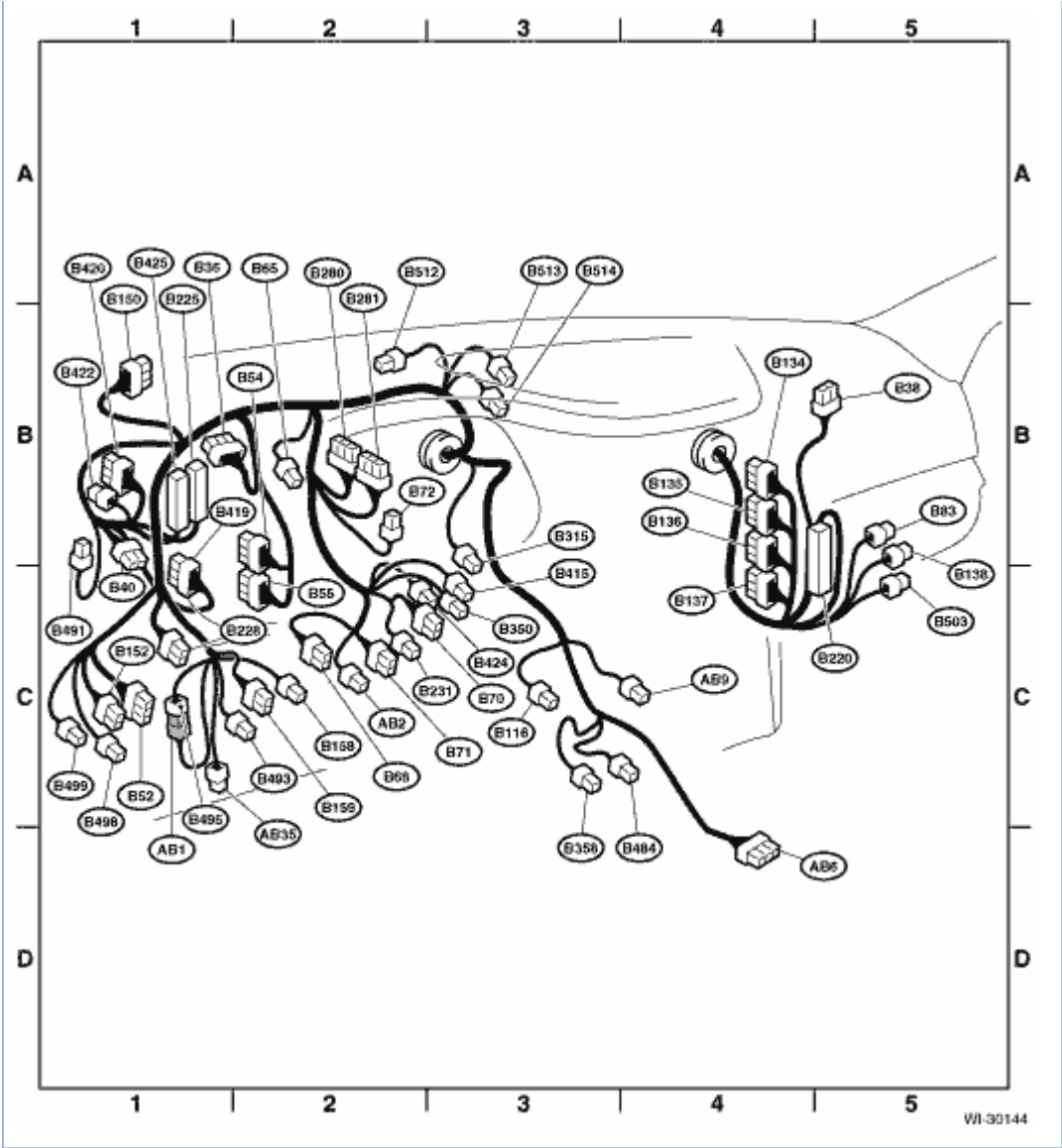
接头				连接到	
编号	电极	颜色	面积	编号	说明
B36	57	★	B-1	i 1	仪表板电路线束
B38	19	★	B-5	i 3	
B40	16	★	B-1		数据接口
B52	24	★	C-1		F/B
B54	35	★	B-2		TCM
B55	35	★	C-2		
B65	4	黑色	B-2		制动灯和制动开关
B68	16	★	C-2		卷式接头
B70	18	★	C-2		组合开关
B71	14	★	C-2		
		★			

B72	6		B-2		点火开关
B83	6	★	B-5		J/C
B116	8	★	C-3		AT 换档杆
B134	34	★	B-4		ECM
B135	35	★	B-4		
B136	35	★	B-4		
B137	31	★	C-4		
B138	6	★	B-5		J/C
B150	24	★	B-1		自动前大灯光束调平器 CM
B152	10	灰色	C-1		F/B
B158	8	★	C-2		
B159	9	棕色	C-2		
B220	21	黑色	B-4		IG 继电器
					燃油泵继电器
					主继电器
					A/F, 氧传感器继电器
					电控节气门控制继电器
B225	21	黑色	B-1		换档限制继电器 (需要按钮启动)
					倒车灯继电器 (需要按钮启动)
					起动机切断继电器 (需要按钮启动)
B228	15	★	C-1		OP 接头
B231	5	★	C-2		转向角传感器
B280	34	★	B-2		车身集成单元
B281	35	★	B-2		
B315	6	黑色	B-3		加速踏板位置传感器
B350	6	★	C-3		钥匙警告开关&钥匙锁止电磁阀 (不需要按钮启动)
B358	2	★	C-3		AT 换档杆照明
B415	2	★	C-3		发动机防盗锁止系统天线
B419	24	★	C-1		网关 CM (需要按钮启动)
B420	40	★	B-1		电源 CM (需要按钮启动)
B422	8	★	B-1		ID 代码盒 (需要按钮启动)
B424	7	黑色	C-2		转向锁 CM (需要按钮启动)
B425	21	黑色	B-1		IG 继电器 1 (需要按钮启动)
					起动机继电器 (需要按钮启动)
					IG 继电器 2 (需要按钮启动)

					访问继电器 (需要按钮启动)
B484	4	★	C-4		SI-DRIVE 选择器 (控制台)
B491	5	★	B-1		J/C
B493	4	黑色	C-2		起动机继电器
B495	8	★	C-1	AB1	安全气囊电路线束
B498	4	黑色	C-1		换档限制继电器
B499	4	黑色	C-1		倒车灯继电器
B503	6	★	C-5		J/C
B512	8	★	B-2		
B513	2	蓝色	B-3		制动灯聚光器
B514	2	蓝色	B-3		制动灯注册
★: 白色或自然色					

接头				连接到	
编号	电极	颜色	面积	编号	说明
AB1	8	★	C-1	B495	隔板电路线束
AB2	4	黄色	C-2	AB7	驾驶员侧安全气囊模块
AB6	30	黄色	D-4		安全气囊 CM
AB9	2	黄色	C-4		乘客侧安全气囊模块
AB35	2	★	C-1		F/B
★: 白色或自然色					





5. 右驾 2.0 L 车型
• 汽油发动机车型

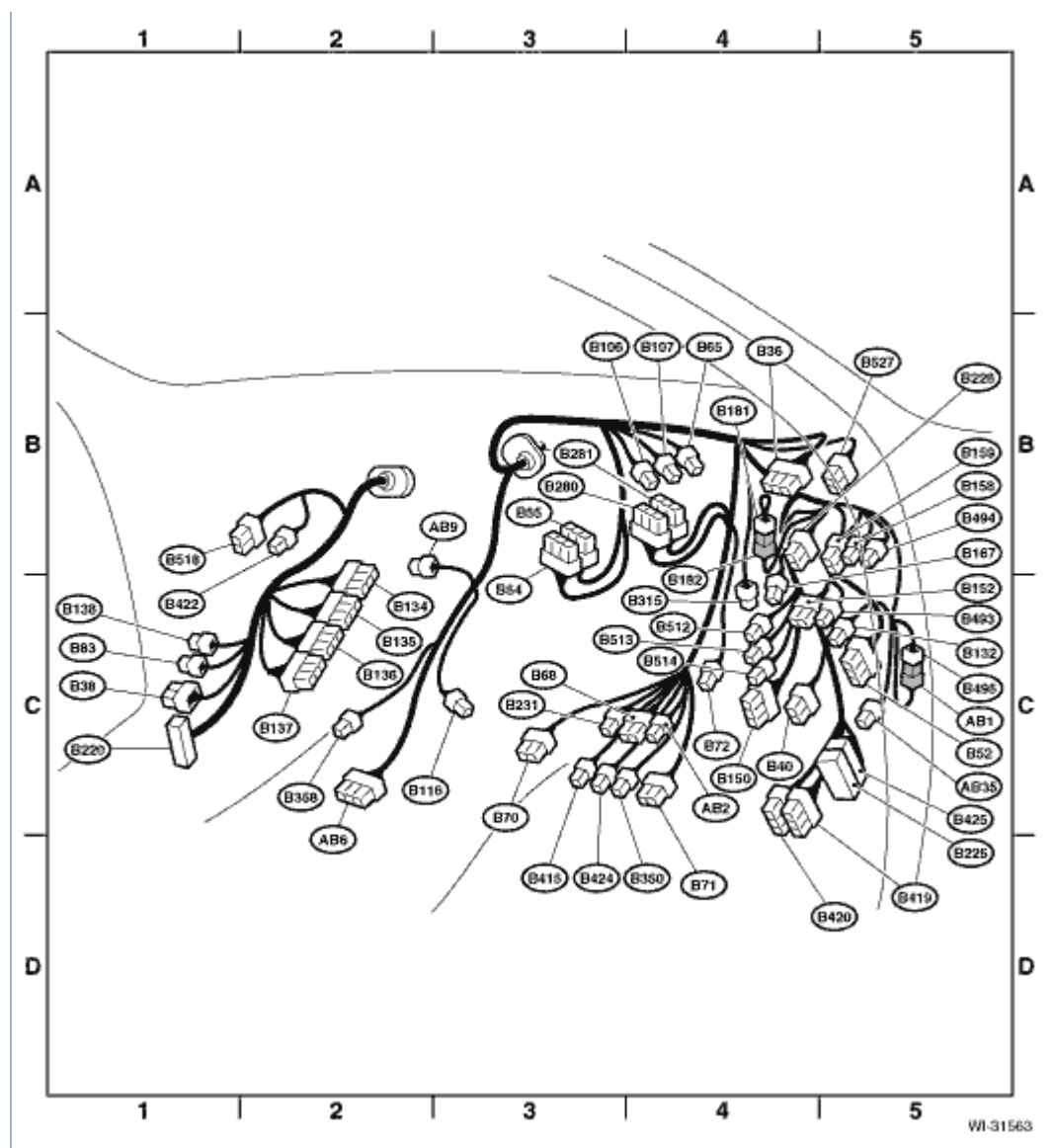
接头				连接到	
编号	电极	颜色	面积	编号	说明
B36	57	★	B-4	i 1	仪表板电路线束
B38	19	★	C-1	i 3	
B40	16	★	C-4		数据接口
B52	24	★	C-5		F/B
B54	26	绿色	B-3		TCM
B55	22	绿色	B-3		
B65	4	黑色	B-4		制动灯和制动开关
B68	16	★	C-4		卷式接头
B70	18	★	C-3		组合开关
B71	14	★	C-4		

B72	6	★	C-4		点火开关
B83	8	★	C-1		J/C
B106	2	蓝色	B-4		离合器起动开关
B107	2	蓝色	B-4		离合器开关
B116	8	★	C-3		AT 换档杆
B132	8	★	C-5		前大灯光束调平器开关 (EK 车型)
B134	34	★	C-2		ECM
B135	35	★	C-2		
B136	35	★	C-2		
B137	31	★	C-2		
B138	6	★	C-1		J/C
B150	24	★	C-4		自动前大灯光束调平器 CM (EK 车型)
B152	10	灰色	C-4		F/B
B158	8	★	B-5		
B159	9	棕色	B-5		
B167	2	★	C-4		警报元件
B181	2	★	B-4	B182	隔板电路线束
B182	2	★	B-4	B181	
B220	21	黑色	C-1		IG 继电器
					燃油泵继电器
					主继电器
					A/F, 氧传感器继电器
					电控节气门控制继电器
B225	21	黑色	C-5		自关闭继电器 (需要按钮启动)
					起动机切断继电器 (需要按钮启动)
B228	15	★	B-4		OP 接头
B231	5	★	C-3		转向角传感器
B280	34	★	B-4		车身集成单元
B281	35	★	B-4		
B315	6	黑色	C-4		加速踏板位置传感器
B350	6	浅灰色	C-4		钥匙警告开关&钥匙锁止电磁阀 (不需要按钮启动)
B358	2	★	C-2		AT 换档杆照明
B415	2	★	C-3		发动机防盗锁止系统天线 (不需要按钮启动)
B419	24	★	C-4		网关 CM (需要按钮启动)
B420	40	★	C-4		电源 CM (需要按钮启动)
		★			

B422	8		B-2		ID 代码盒 (需要按钮启动)
B424	7	黑色	C-3		转向锁 CM (需要按钮启动)
B425	21	黑色	C-5		IG 继电器 1 (需要按钮启动)
					起动机继电器 (需要按钮启动)
					IG 继电器 2 (需要按钮启动)
					访问继电器 (需要按钮启动)
B493	4	黑色	C-5		起动机继电器 (不需要按钮启动)
B494	4	黑色	B-5		自关闭继电器 (不需要按钮启动)
B495	8	★	C-5	AB1	安全气囊电路线束
B512	8	★	C-4		J/C
B513	2	蓝色	C-4		制动灯聚光器
B514	2	蓝色	C-4		制动灯注册
B518	20	★	B-2		安全 CM (EK 车型)
B527	10	★	B-5	i 198	仪表板电路线束
★: 白色或自然色					

接头				连接到	
编号	电极	颜色	面积	编号	说明
AB1	8	★	C-5	B495	隔板电路线束
AB2	4	黄色	C-4	AB7	驾驶员侧安全气囊模块
AB6	30	黄色	C-2		安全气囊 CM
AB9	2	黄色	B-2		乘客侧安全气囊模块
AB35	2	★	C-5		F/B
★: 白色或自然色					





- 柴油发动机车型

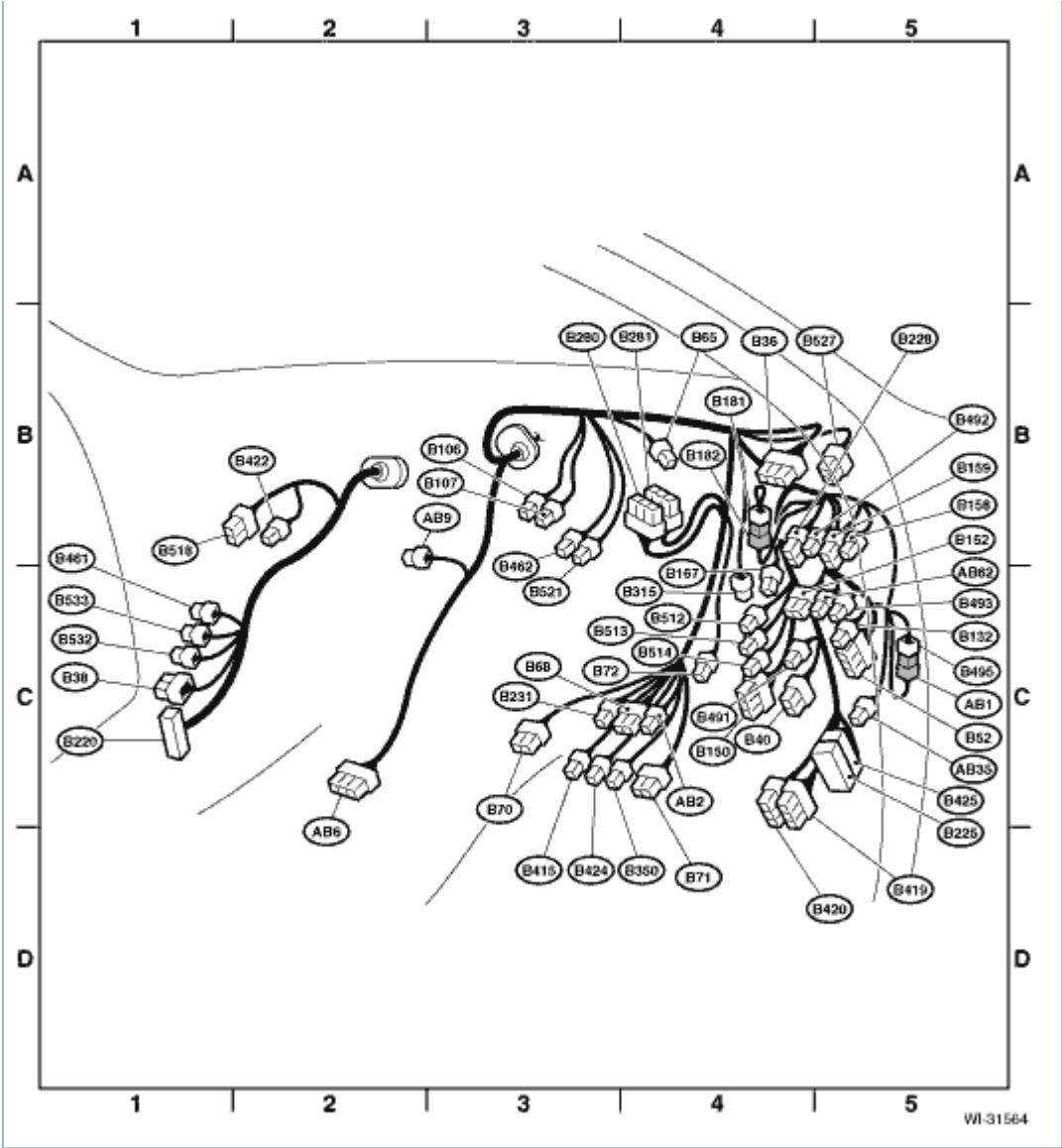
接头				连接到	
编号	电极	颜色	面积	编号	说明
B36	57	★	B-4	i 1	仪表板电路线束
B38	19	★	C-1	i 3	
B40	16	★	C-4		数据接口
B52	24	★	C-5		F/B
B65	4	黑色	B-4		制动灯和制动开关
B68	16	★	C-4		卷式接头
B70	18	★	C-3		组合开关
B71	14	★	C-4		
B72	6	★	C-4		点火开关
B106	2	蓝色	B-3		离合器起动开关
B107	2	蓝色	B-3		离合器开关

B132	8	★	C-5		前大灯光束调平器开关 (EK 车型)
B150	24	★	C-4		自动前大灯光束调平器 CM (EK 车型)
B152	10	灰色	C-4		F/B
B158	8	★	B-5		
B159	9	棕色	B-5		
B167	2	★	C-4		警报元件
B181	2	★	B-4	B182	隔板电路线束
B182	2	★	B-4	B181	
B220	21	黑色	C-1		燃油加热器继电器
					辅助燃油泵继电器
					主继电器
					主继电器 2
B225	21	黑色	C-5		起动机切断继电器 (需要按钮启动)
B228	15	★	B-4		OP 接头
B231	5	★	C-3		转向角传感器
B280	34	★	B-4		车身集成单元
B281	35	★	B-4		
B315	6	黑色	C-4		加速踏板位置传感器
B350	6	浅灰色	C-3		钥匙警告开关&钥匙锁止电磁阀 (不需要按钮启动)
B415	2	★	C-3		发动机防盗锁止系统天线 (不需要按钮启动)
B419	24	★	C-4		网关 CM (需要按钮启动)
B420	40	★	C-4		电源 CM (需要按钮启动)
B422	8	★	B-2		ID 代码盒 (EK 车型)
B424	7	黑色	C-3		转向锁 CM (需要按钮启动)
B425	21	黑色	C-5		IG 继电器 1 (需要按钮启动)
					起动机继电器 (需要按钮启动)
					IG 继电器 2 (需要按钮启动)
					访问继电器 (需要按钮启动)
B461	2	★	C-1		微型 PTC 加热器 (左)
B462	2	★	B-3		微型 PTC 加热器 (右)
B491	5	★	C-4		J/C
B492	2	★	B-4		OP 接头 (遥控发动机起动机)
B493	4	黑色	C-5		起动机继电器 (不需要按钮启动)
B495	8	★	C-5	AB1	安全气囊电路线束
B512	8	★	C-4		J/C

B513	2	蓝色	C-4		制动灯聚光器
B514	2	蓝色	C-4		制动灯注册
B518	20	★	B-2		安全 CM (EK 车型)
B521	2	★	B-3		辅助 PTC 加热器
B527	10	★	B-5	i 198	仪表板电路线束
B532	2	★	C-1		主 PTC 加热器
B533	3	★	C-1		
★: 白色或自然色					

接头				连接到	
编号	电极	颜色	面积	编号	说明
AB1	8	★	C-5	B495	隔板电路线束
AB2	4	黄色	C-4	AB7	驾驶员侧安全气囊模块
AB6	30	黄色	C-2		安全气囊 CM
AB9	2	黄色	B-2		乘客侧安全气囊模块
AB35	2	★	C-5		F/B
AB62	2	★	C-5		驾驶员膝部安全气囊模块 (KA 车型)
★: 白色或自然色					





6. 右驾 2.5 L 非涡轮增压车型


接头				连接到	
编号	电极	颜色	面积	编号	说明
B36	57	★	B-4	i 1	仪表板电路线束
B38	19	★	C-1	i 3	
B40	16	★	C-4		数据接口
B52	24	★	C-5		F/B
B54	26	绿色	B-3		TCM
B55	22	绿色	B-3		
B65	4	黑色	B-4		制动灯和制动开关
B68	16	★	C-4		卷式接头
B70	18	★	C-3		组合开关
B71	14	★	C-4		
		★			

B72	6		C-4		点火开关
B83	6	★	C-1		J/C
B106	2	蓝色	B-3		离合器起动开关
B107	2	蓝色	B-3		离合器开关
B116	8	★	C-3		AT 换档杆
B132	8	★	C-5		前大灯光束调平器开关 (EK 车型)
B134	34	★	C-2		ECM
B135	35	★	C-2		
B136	35	★	C-2		
B137	31	★	C-2		
B138	8	★	C-1		J/C
B150	24	★	C-4		自动前大灯光束调平器 CM
B152	10	灰色	C-4		F/B
B158	8	★	B-5		
B159	9	棕色	B-5		
B167	2	★	C-4		警报元件
B181	2	★	B-4	B182	隔板电路线束
B182	2	★	B-4	B181	
B220	21	黑色	C-1		IG 继电器
					燃油泵继电器
					主继电器
					A/F, 氧传感器继电器
					电控节气门控制继电器
B225	21	黑色	C-5		自关闭继电器 (需要按钮启动) (EK 车型)
					起动机切断继电器 (需要按钮启动) (EK 车型)
B228	15	★	B-4		OP 接头
B231	5	★	C-3		转向角传感器
B280	34	★	B-4		车身集成单元
B281	35	★	B-4		
B315	6	黑色	C-4		加速踏板位置传感器
B350	6	浅灰色	C-3		钥匙警告开关&钥匙锁止电磁阀 (不需要按钮启动)
B358	2	★	C-2		AT 换档杆照明
B415	2	★	C-3		发动机防盗锁止系统天线 (不需要按钮启动)
B419	24	★	C-4		网关 CM (需要按钮启动) (EK 车型)
B420	40	★	C-4		电源 CM (需要按钮启动) (EK 车型)

B422	8	★	B-2		ID 代码盒 (EK 车型)
			C-5		ID 代码盒 (KA 车型)
B424	7	黑色	C-3		转向锁 CM (需要按钮启动) (EK 车型)
B425	21	黑色	C-5		IG 继电器 1 (需要按钮启动) (EK 车型)
					IG 继电器 2 (需要按钮启动) (EK 车型)
					起动机切断继电器 (需要按钮启动) (EK 车型)
					附件继电器 (需要按钮启动) (EK 车型)
B491	5	★	C-4		J/C
B493	4	黑色	C-5		起动机继电器 (不需要按钮启动)
B494	4	黑色	B-5		自关闭继电器 (不需要按钮启动)
B495	8	★	C-5	AB1	安全气囊电路线束
B512	8	★	C-4		J/C
B513	2	蓝色	C-4		制动灯聚光器
B514	2	蓝色	C-4		制动灯注册
B518	20	★	B-2		安全 CM (EK 车型)
B527	10	★	B-5	i 198	仪表板电路线束
★: 白色或自然色					

接头				连接到	
编号	电极	颜色	面积	编号	说明
AB1	8	★	C-5	B495	隔板电路线束
AB2	4	黄色	C-4	AB7	驾驶员侧安全气囊模块
AB6	30	黄色	C-2		安全气囊 CM
AB9	2	黄色	B-2		乘客侧安全气囊模块
AB35	2	★	C-5		F/B
AB62	2	★	C-5		驾驶员膝部安全气囊模块 (KA 车型)
★: 白色或自然色					





7. 右驾 2.5 L 涡轮增压车型

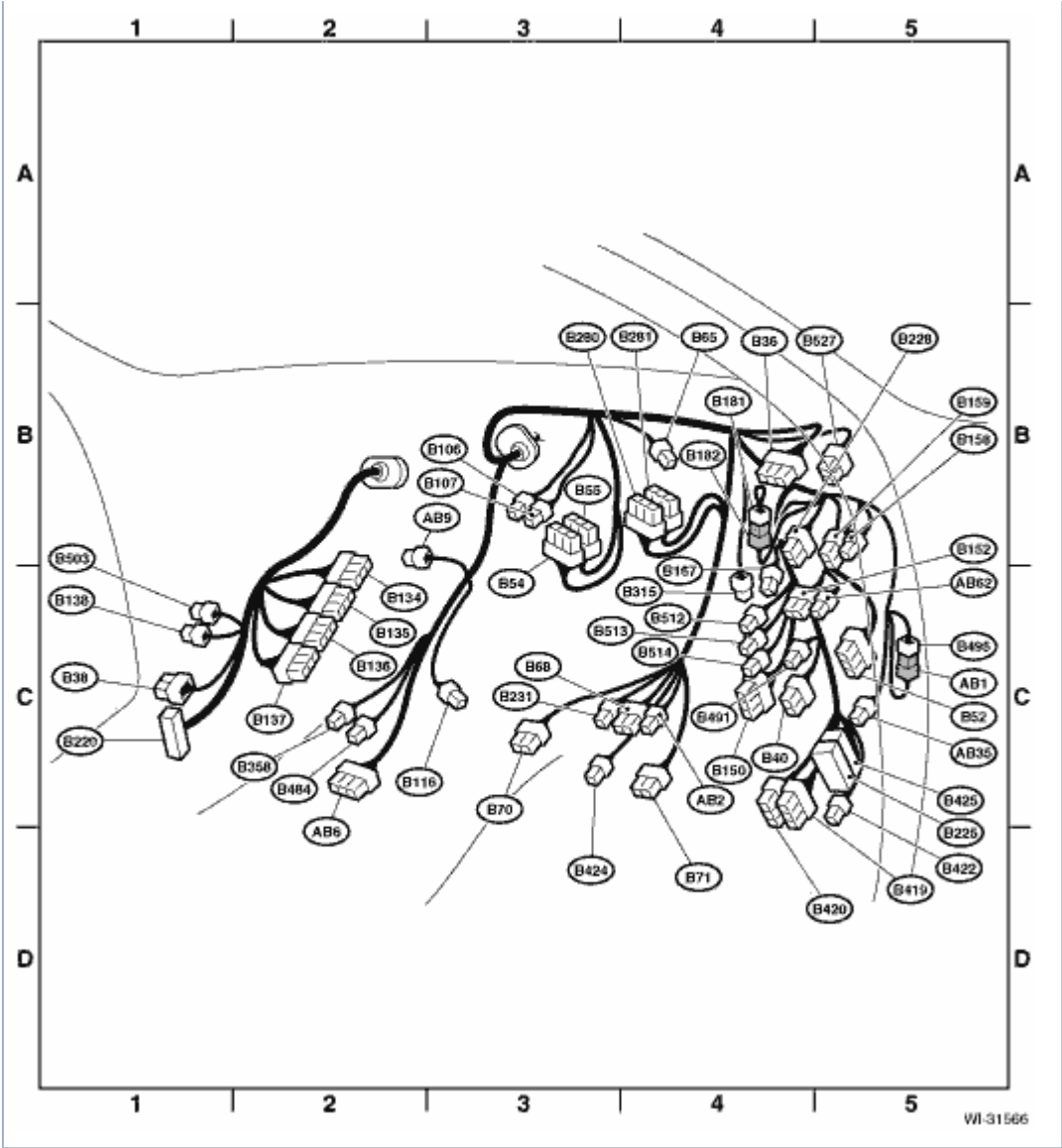
接头				连接到	
编号	电极	颜色	面积	编号	说明
B36	57	★	B-4	i 1	仪表板电路线束
B38	19	★	C-1	i 3	
B40	16	★	C-4		数据接口
B52	24	★	C-5		F/B
B54	35	★	B-3		TCM
B55	35	★	B-3		
B65	4	黑色	B-4		制动灯和制动开关
B68	16	★	C-4		卷式接头
B70	18	★	C-3		组合开关
B71	14	★	C-4		

B106	2	蓝色	B-3		离合器起动开关
B107	2	蓝色	B-3		离合器开关
B116	8	★	C-3		AT 换档杆
B134	34	★	C-2		ECM
B135	35	★	C-2		
B136	35	★	C-2		
B137	31	★	C-2		
B138	8	★	C-1		J/C
B150	24	★	C-4		自动前大灯光束调平器 CM
B152	10	灰色	C-4		F/B
B158	8	★	B-5		
B159	9	棕色	B-5		
B167	2	★	C-4		警报元件
B181	2	★	B-4	B182	隔板电路线束
B182	2	★	B-4	B181	
B220	21	黑色	C-1		燃油泵继电器
					主继电器
					A/F, 氧传感器继电器
					电控节气门控制继电器
B225	21	黑色	C-5		换档限制继电器 (需要按钮启动)
					起动机切断继电器 (需要按钮启动)
					倒车灯继电器 (需要按钮启动)
B228	15	★	B-4		OP 接头
B231	5	★	C-3		转向角传感器
B280	34	★	B-4		车身集成单元
B281	35	★	B-4		
B315	6	黑色	C-4		加速踏板位置传感器
B358	2	★	C-2		AT 换档杆照明
B419	24	★	C-4		网关 CM (需要按钮启动)
B420	40	★	C-4		电源 CM (需要按钮启动)
B422	8	★	C-5		ID 代码盒 (需要按钮启动)
B424	7	黑色	C-3		转向锁 CM (需要按钮启动)
B425	21	黑色	C-5		IG 继电器 1 (需要按钮启动)
					起动机继电器 (需要按钮启动)
					IG 继电器 2 (需要按钮启动)

					访问继电器 (需要按钮启动)
B484	4	★	C-2		SI-DRIVE 选择器 (控制台)
B491	5	★	C-4		J/C
B495	8	★	C-5	AB1	安全气囊电路线束
B503	6	★	C-1		J/C
B512	8	★	C-4		
B513	2	蓝色	C-4		制动灯聚光器
B514	2	蓝色	C-4		制动灯注册
B527	10	★	B-5	i 198	仪表板电路线束
★: 白色或自然色					

接头				连接到	
编号	电极	颜色	面积	编号	说明
AB1	8	★	C-5	B495	隔板电路线束
AB2	4	黄色	C-4	AB7	驾驶员侧安全气囊模块
AB6	30	黄色	C-2		安全气囊 CM
AB9	2	黄色	B-2		乘客侧安全气囊模块
AB35	2	★	C-5		F/B
AB62	2	★	C-5		驾驶员膝部安全气囊模块 (KA 车型)
★: 白色或自然色					





8. 右驾 3.6 L 车型

接头				连接到	
编号	电极	颜色	面积	编号	说明
B36	57	★	B-4	i 1	仪表板电路线束
B38	19	★	C-1	i 3	
B40	16	★	C-4		数据接口
B52	24	★	C-5		F/B
B54	35	★	B-3		TCM
B55	35	★	B-3		
B65	4	黑色	B-4		制动灯和制动开关
B68	16	★	C-4		卷式接头
B70	18	★	C-3		组合开关
B71	14	★	C-4		
		★			

B72	6		C-4		点火开关 (EK 车型)
B83	6	★	C-1		J/C
B116	8	★	C-3		AT 换档杆
B134	34	★	C-2		ECM
B135	35	★	C-2		
B136	35	★	C-2		
B137	31	★	C-2		
B138	6	★	C-1		J/C
B150	24	★	C-4		自动前大灯光束调平器 CM
B152	10	灰色	C-4		F/B
B158	8	★	B-5		
B159	9	棕色	B-5		
B167	2	★	C-4		警报元件
B181	2	★	B-4	B182	隔板电路线束
B182	2	★	B-4	B181	
B220	21	黑色	C-1		IG 继电器
					燃油泵继电器
					主继电器
					A/F, 氧传感器继电器
					电控节气门控制继电器
B225	21	黑色	C-5		换档限制继电器
					起动机切断继电器 (EK 车型)
					倒车灯继电器
B228	15	★	B-4		OP 接头
B231	5	★	C-3		转向角传感器
B280	34	★	B-4		车身集成单元
B281	35	★	B-4		
B315	6	黑色	C-4		加速踏板位置传感器
B350	6	浅灰色	C-3		钥匙警告开关&钥匙锁止电磁阀 (不需要按钮启动) (EK 车型)
B358	2	★	C-2		AT 换档杆照明
B415	2	★	C-3		发动机防盗锁止系统天线 (不需要按钮启动) (EK 车型)
B419	24	★	C-4		网关 CM (需要按钮启动)
B420	40	★	C-4		电源 CM (需要按钮启动)
B422	8	★	B-2		ID 代码盒 (EK 车型)
			C-5		ID 代码盒 (KA 车型)

B424	7	黑色	C-3		转向锁 CM (需要按钮启动)
B425	21	黑色	C-5		IG 继电器 1 (需要按钮启动)
					起动机继电器 (需要按钮启动)
					IG 继电器 2 (需要按钮启动)
					访问继电器 (需要按钮启动)
B484	4	★	C-2		SI-DRIVE 选择器 (控制台)
B491	5	★	C-4		J/C
B493	4	黑色	C-5		起动机继电器 (不需要按钮启动) (EK 车型)
B495	8	★	C-5	AB1	安全气囊电路束
B498	4	黑色	B-5		换挡限制继电器 (不需要按钮启动) (EK 车型)
B499	4	黑色	B-5		倒车灯继电器 (不需要按钮启动) (EK 车型)
B503	6	★	C-1		J/C
B512	8	★	C-4		
B513	2	蓝色	C-4		制动灯聚光器
B514	2	蓝色	C-4		制动灯注册
B518	20	★	B-2		安全 CM (EK 车型)
B527	10	★	B-5	i 198	仪表板电路束
★: 白色或自然色					

接头				连接到	
编号	电极	颜色	面积	编号	说明
AB1	8	★	C-5	B495	隔板电路束
AB2	4	黄色	C-4	AB7	驾驶员侧安全气囊模块
AB6	30	黄色	C-2		安全气囊 CM
AB9	2	黄色	B-2		乘客侧安全气囊模块
AB35	2	★	C-5		F/B
AB62	2	★	C-5		驾驶员膝部安全气囊模块 (KA 车型)
★: 白色或自然色					



